

SAINT-GOBAIN ISOVER G+H AG
Herrn Dr. Jens Perner
Bürgermeister-Grünzweig-Str. 1
67059 Ludwigshafen

Schreiben**5429/2022**

Unsere Zeichen: (2401/635/22)-CR
Kunden-Nr.: 7153
Sachbearbeiter: Herr Rabbe
Fachbereich: BS
Kontakt: 0531-391-8257
c.rabbe@ibmb.tu-bs.de

Ihre Zeichen: Jens.Perner@saint-gobain.com
Ihre Nachricht vom: 11.03.2022

Datum: 21.03.2022

Gültigkeit der Gutachterlichen Stellungnahme Nr. (3208/208/13) - AR vom 16.12.2019

Sehr geehrter Herr Dr. Perner,

Bezugnehmend auf Ihre Anfrage teilen wir Ihnen mit, dass die brandschutztechnische Beurteilung in der Gutachterlichen Stellungnahme Nr. (3208/208/13) - AR vom 16.12.2019

zur Verlegung von Rohrleitungsanlagen für nichtbrennbare Medien nach der Muster-Richtlinie über brandschutztechnische Anforderungen an Leitungsanlagen (Muster-Leitungsanlagen-Richtlinie MLAR) in der Fassung Februar 2015

weiterhin Gültigkeit besitzt.

Die Gültigkeit der Gutachterlichen Stellungnahme Nr. (3208/208/13) - AR vom 16.12.2019 in Verbindung mit diesem Schreiben endet am 20.03.2027.

Mit freundlichen Grüßen



i.A.
Dr.-Ing. Blume
Fachbereichsleitung



Dipl.-Ing. Rabbe
Sachbearbeitung

Gutachterliche Stellungnahme

Dokumentenummer:	(3208/208/13) – AR vom 16.12.2019
Auftraggeber:	SAINT-GOBAIN ISOVER G+H AG Bürgermeister-Grünzweig-Str. 1 67059 Ludwigshafen
Auftrag vom:	25.03.2019
Auftragszeichen:	Herr Dr. Perner
Auftragseingang:	25.03.2019
Inhalt des Auftrags:	Brandschutztechnische Beurteilung zur Verlegung von Rohrleitungsanlagen für nichtbrennbare Medien nach der Muster-Richtlinie über brandschutztechnische Anforderungen an Leitungsanlagen (Muster-Leitungsanlagen-Richtlinie MLAR) in der Fassung Februar 2015
Beurteilungsgrundlage:	s. Abschnitt 1

Diese gutachterliche Stellungnahme umfasst 6 Seiten inkl. Deckblatt und 2 Anlagen.

Diese gutachterliche Stellungnahme ersetzt die gutachterliche Stellungnahme Nr. (3208/208/13) - AR vom 01.09.2014.

Diese gutachterliche Stellungnahme ist erstmals am 01.09.2014 ausgestellt worden.

Diese gutachterliche Stellungnahme darf nur vollständig und unverändert weiterverbreitet werden. Auszüge oder Kürzungen bedürfen der schriftlichen Genehmigung der MPA Braunschweig. Von der MPA nicht veranlasste Übersetzungen dieses Dokuments müssen den Hinweis „Von der Materialprüfanstalt für das Bauwesen, Braunschweig, nicht geprüfte Übersetzung der deutschen Originalfassung“ enthalten. Das Deckblatt und die Unterschriftenseite dieses Dokuments sind mit dem Stempel der MPA Braunschweig versehen. Dokumente ohne Unterschrift und Stempel haben keine Gültigkeit. Gutachterliche Stellungnahmen werden unabhängig von erteilten bauaufsichtlichen Anerkennungen erstellt und unterliegen nicht der Akkreditierung. Das Probenmaterial ist verbraucht.

1 Aufgabenstellung und Unterlagen

Mit Schreiben vom 25.03.2019 wurde die MPA Braunschweig durch die SAINT-GOBAIN ISOVER G+H AG, Ludwigshafen, beauftragt eine brandschutztechnische Beurteilung zur Verlegung

- von brennbaren Rohrleitungsanlagen für nichtbrennbare Medien bzw.
- von nichtbrennbaren Rohrleitungsanlagen mit brennbarer Rohrisolierung für nichtbrennbare Medien,

die jeweils mit Mineralwolle-Schalen „ISOVER U TECH Pipe Section 4.0“ bzw. „ISOVER U Protect Pipe Section Alu2“ ummantelt werden, nach der Muster-Richtlinie über brandschutztechnische Anforderungen an Leitungsanlagen (Muster-Leitungsanlagen-Richtlinie MLAR) in der Fassung Februar 2015 (nachfolgend MLAR 2015 genannt) zu erarbeiten.

Die brandschutztechnische Beurteilung wird notwendig, da die Bewertung der Ummantelung von Rohrleitungsanlagen für nichtbrennbare Medien mit Mineralwolle-Schalen „ISOVER U TECH Pipe Section 4.0“ bzw. „ISOVER U Protect Pipe Section Alu2“ nicht unmittelbar aus den gesetzlichen Grundlagen abzuleiten ist.

Es wird zunächst die Aufgabe gestellt die Ummantelung der Rohrleitungsanlagen mit den vg. Mineralwolle-Schalen auf Plausibilität zu überprüfen, wobei die besondere Einbausituation in Gebäuden zu berücksichtigen ist. Dies erfolgt auf der Grundlage der MLAR 2015.

Der konstruktive Aufbau der Rohrummantelungen kann den Anlagen 1 und 2 zu dieser gutachterlichen Stellungnahme entnommen werden.

2 Brandschutztechnische Anforderungen

Gemäß der MLAR 2015, Abschnitt 3 in Verbindung mit Abschnitt 3.3, sind Leitungsanlagen (Rohrleitungsanlagen) in

- notwendigen Treppenräumen gemäß § 35 Abs. 1 MBO,
- Räumen zwischen notwendigen Treppenräumen und Ausgängen ins Freie gemäß § 35 Abs. 3, Satz 3 MBO und
- notwendigen Fluren gemäß § 36 Abs. 1 MBO

nur zulässig, wenn eine Nutzung als Rettungsweg im Brandfall ausreichend lang möglich ist.

Diese Voraussetzung ist erfüllt, wenn die Leitungsanlagen (Rohrleitungsanlagen) in diesen Räumen bzw. Fluren den Anforderungen der MLAR 2015, Abschnitt 3.3.2, entsprechen.

3 Beschreibung der Konstruktion

Abweichend zu Abschnitt 3.3.2 der MLAR 2015 erfolgt die Verlegung der Rohrleitungsanlagen für nichtbrennbare Medien nicht wie gefordert

- in Schlitzfenstern von massiven Wänden, die mit mindestens 15 mm dickem mineralischem Putz auf nichtbrennbarem Putzträger oder mit mindestens 15 mm dicken Platten aus mineralischen Baustoffen verschlossen werden,
- in Installationsschächten und -kanälen nach Abschnitt 3.5 der MLAR,
- über Unterdecken nach Abschnitt 3.5 der MLAR,
- in Unterflurkanälen nach Abschnitt 3.5 der MLAR oder
- in Systemböden,

sondern die Rohrleitungsanlagen werden mit $d \geq 30$ mm dicken Mineralwolle-Schalen „ISOVER U TECH Pipe Section 4.0“ bzw. „ISOVER U Protect Pipe Section Alu2“ ummantelt.

Im Rahmen dieser gutachterlichen Stellungnahme wird davon ausgegangen, dass die Rohrleitungsanlagen im Bereich von Brandabschnitten (z. B. Geschossdecken oder Wänden an die brandschutztechnische Anforderungen gestellt werden) so abgeschottet sind, dass die bauaufsichtlichen Anforderungen eingehalten werden.

Laut Angaben des Auftraggebers sollen als Ummantelung der Rohrleitungsanlagen (Rohrleitungen mit einem Rohraußendurchmesser von $d \leq 160$ mm) in Verbindung mit einer maximalen $d = 32$ mm dicken brennbaren und mindestens normalentflammbaren Dämmung (z. B. Synthetikgummi) die nachfolgend aufgeführten nichtbrennbaren Mineralwolleprodukte werden:

- „ISOVER U TECH Pipe Section 4.0“ nach EN 14303:2016-08 gemäß EC-Zertifikat 0751-CPR.2-003.0-04 des FIW München vom 16.12.2018 (Euroklasse A1_L nach DIN EN 13501-1, Schmelzpunkt $\geq 1000^\circ\text{C}$, Rohdichte $62 \text{ kg/m}^3 \leq \rho \leq 90 \text{ kg/m}^3$) bzw.
- „ISOVER U Protect Pipe Section Alu2“ nach EN 14303:2016-08 gemäß EC-Zertifikat 0751-CPR.2-003.0-04 des FIW München vom 16.12.2018 (Euroklasse A2_{L-s1,d0}, Schmelzpunkt $\geq 1000^\circ\text{C}$, Rohdichte $62 \text{ kg/m}^3 \leq \rho \leq 90 \text{ kg/m}^3$).

Die Befestigung der Rohrleitungsanlagen (Tragekonstruktionen) erfolgt dabei an Massivbauteilen mit Befestigungsmittel (z.B. Gewindestangen) aus Stahl, wobei die zugbeanspruchten Bauteile so zu dimensionieren sind, dass ihre rechnerische Zugspannung nicht größer als **6 N/mm²** (Rohrleitungsanlagen in Räumen gemäß Abschnitt 2, für die eine Nutzung als Rettungsweg im Brandfall von 90 Minuten gefordert wird) bzw. nicht größer als **9 N/mm²** (Rohrleitungsanlagen in Räumen gemäß Abschnitt 2, für die eine Nutzung als Rettungsweg im Brandfall von 30 Minuten bzw. 60 Minuten gefordert wird) ist.

Die Tragkonstruktionen sind mit Dübeln aus Stahl (z. B. Stahlschrauben / Stahldübel, Nagelanker) \geq M8 bzw. $\varnothing \geq 8$ mm (Spannungsquerschnittsfläche $\geq 36,6$ mm²) zu befestigen, wobei die Dübel für den Untergrund sowie die Anwendung geeignet sein müssen und den Angaben gültiger allgemeiner bauaufsichtlicher Zulassungen (abZ) des Deutschen Instituts für Bautechnik, Berlin, bzw. einer europäisch technischen Zulassung (ETA) bzw. einer europäisch technischen Bewertung (ETA) entsprechen müssen.

Sofern die Zulassung bzw. Bewertung keine Aussagen zur erforderlichen Feuerwiderstandsdauer der Befestigungsmittel trifft, sind bei Anschluss an Stahlbeton Befestigungsmittel aus Stahl der Mindestgröße M8 mit der doppelten Setztiefe (z.B. $2h_{ef}$) - mindestens jedoch 60 mm tief – und einer maximalen rechnerischen Zugbelastung je Dübel von 500 N (vgl. DIN 4102-4:2016-05, Abschnitt 11.2.6.3) einzubauen. Die effektive Setztiefe (h_{ef}) ist der gültigen Zulassung bzw. Bewertung zu entnehmen. Die Belastung auf die Dübel kann als zentrische Zugbeanspruchung (N), Querbeanspruchung (V) oder als Kombination (Schrägzugbeanspruchung) aus beiden aufgebracht werden.

Alternativ dürfen Dübel verwendet werden, deren brandschutztechnische Eignung durch eine Prüfung und Beurteilung über die jeweils erforderliche Feuerwiderstandsdauer durch eine anerkannte Prüfstelle erbracht wurde.

Dübel sind entsprechend den technischen Unterlagen (z. B. Montagerichtlinien) und gemäß den Vorgaben der Zulassung bzw. Bewertung (abZ oder ETA) einzubauen.

In jedem Fall muss die Eignung des Befestigungssystems für den jeweiligen Untergrund und die Anwendung auch für den kalten Einbauzustand zulässig und nachgewiesen sein. Die Vorgaben für den kalten Einbauzustand gelten uneingeschränkt weiter.

Bei brennbaren Rohrleitungen muss der Abstand der Abhängungen untereinander $a \leq 1000$ mm betragen, wobei die 1. Abhängung jeweils in einem Abstand $a \leq 200$ mm von der Wanddurchführung anzuordnen ist.

Die Ummantelungen werden mit mindestens $d = 0,6$ mm dicken verzinkten Bindedraht (mindestens 6 Wicklungen pro lfd. Meter bzw. mindestens 6 Stück Bindedrähte pro lfd. Meter) in ihrer Lage fixiert.

Weitere Einzelheiten zum konstruktiven Aufbau der Rohrummantelungen sind Anlagen 1 und 2 zu entnehmen.

4 Brandschutztechnische Beurteilung

Die in Abschnitt 3 beschriebenen und auf den Anlagen 1 und 2 dargestellten Rohrummantelungen erfüllen die Anforderungen der MLAR 2015 für notwendige Treppenräume, Räume zwischen notwendigen Treppenräumen und Ausgängen ins Freie, notwendige Flure sowie offenen Gängen, da die Rohrummantelungen aus $d \geq 30$ mm dicken Mineralwolle-Schalen „ISOVER U TECH Pipe Section 4.0“ bzw. „ISOVER U Protect Pipe Section Alu2“ die gleichen Schutzziele erfüllen wie eine Verlegung der Rohrleitungen

- in Schlitzen von massiven Wänden, die mit mindestens 15 mm dickem mineralischen Putz auf nichtbrennbarem Putzträger oder mit mindestens 15 mm dicken Platten aus mineralischen Baustoffen verschlossen werden,
- in Installationsschächten und -kanälen nach Abschnitt 3.5 der MLAR 2015,
- über Unterdecken nach Abschnitt 3.5 der MLAR 2015,
- in Unterflurkanälen nach Abschnitt 3.5 der MLAR 2015 oder
- in Systemböden.

Hierbei ist zu beachten, dass die in Abschnitt 2 angegebenen Randbedingungen hinsichtlich des Anwendungsbereiches eingehalten werden, die brennbaren bzw. nichtbrennbaren Rohrleitungen einen Außendurchmesser von $d \leq 160$ mm aufweisen sowie eine maximal $d = 32$ mm dicke brennbare und mindestens normalentflammbare Dämmung (z. B. Synthetikgummi) aufweisen und ansonsten die konstruktiven Einzelheiten gemäß Abschnitt 3 in Verbindung mit den Anlagen 1 und 2 eingehalten werden.

Daher bestehen auf der Grundlage der MLAR 2015 in brandschutztechnischer Hinsicht keine Bedenken die Rohrummantelungen aus Mineralwolle-Schalen „ISOVER U TECH Pipe Section 4.0“ bzw. „ISOVER U Protect Pipe Section Alu2“ in


- notwendigen Treppenräumen,


- Räumen zwischen notwendigen Treppenräumen und Ausgängen ins Freie und
- notwendigen Fluren

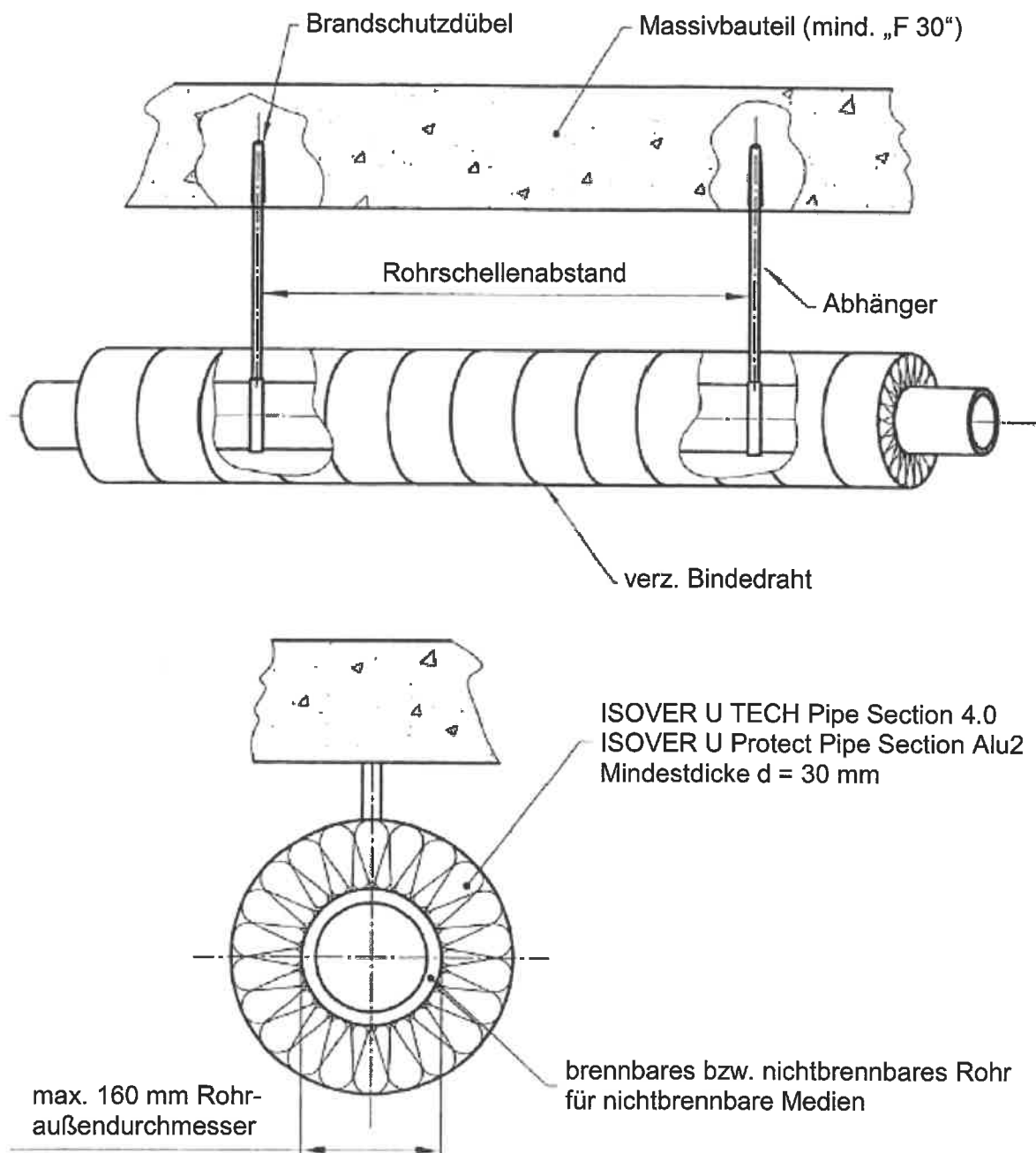
einzubauen, da Bedenken wegen des Brandschutzes nicht bestehen.

5 Besondere Hinweise

- 5.1** Diese gutachterliche Stellungnahme gilt nur unter Berücksichtigung der Bestimmungen der Musterrichtlinie über brandschutztechnische Anforderungen an Leitungsanlagen (Muster-Leitungsanlagen-Richtlinie MLAR) in der Fassung Februar 2015. Die MLAR in der Fassung Februar 2015 ist in den DIBt-Mitteilungen 2/2016 vom 11.10.2016 veröffentlicht worden.
- 5.2** Diese gutachterliche Stellungnahme gilt nur in brandschutztechnischer Hinsicht. Aus den für die bewertete Konstruktion gültigen technischen Baubestimmungen und der jeweiligen Landesbauordnung bzw. den Vorschriften für Sonderbauten können sich weitergehende Anforderungen ergeben - z. B. Bauphysik, Statik, Elektrotechnik, Lüftungstechnik o. ä.
- 5.3** Diese gutachterliche Stellungnahme stellt keinen Verwendbarkeitsnachweis im bauaufsichtlichen Verfahren dar. Die Führung eines entsprechenden Nachweises obliegt dem Hersteller/Errichter der Konstruktion.
- 5.4** Das brandschutztechnische Gesamtkonzept ist nicht Gegenstand dieser gutachterlichen Stellungnahme.
- 5.5** Die vg. brandschutztechnische Beurteilung gilt nur, wenn die tragenden (lastableitenden und aussteifenden) Bauteile mindestens die gleiche Feuerwiderstandsdauer wie die bewertete Konstruktion aufweisen.
- 5.6** Änderungen und Ergänzungen von Konstruktionsdetails (abgeleitet aus dieser gutachterlichen Stellungnahme) sind nur nach Rücksprache mit der MPA Braunschweig möglich.
- 5.7** Die ordnungsgemäße Ausführung liegt ausschließlich in der Verantwortung der ausführenden Unternehmen.
- 5.8** Die Gültigkeit dieser gutachterlichen Stellungnahme endet am 24.04.2022. Die Gültigkeitsdauer kann in Abhängigkeit vom Stand der Technik verlängert werden.


i. A.
ORR Dr.-Ing. G. Blume
Fachbereichsleiter

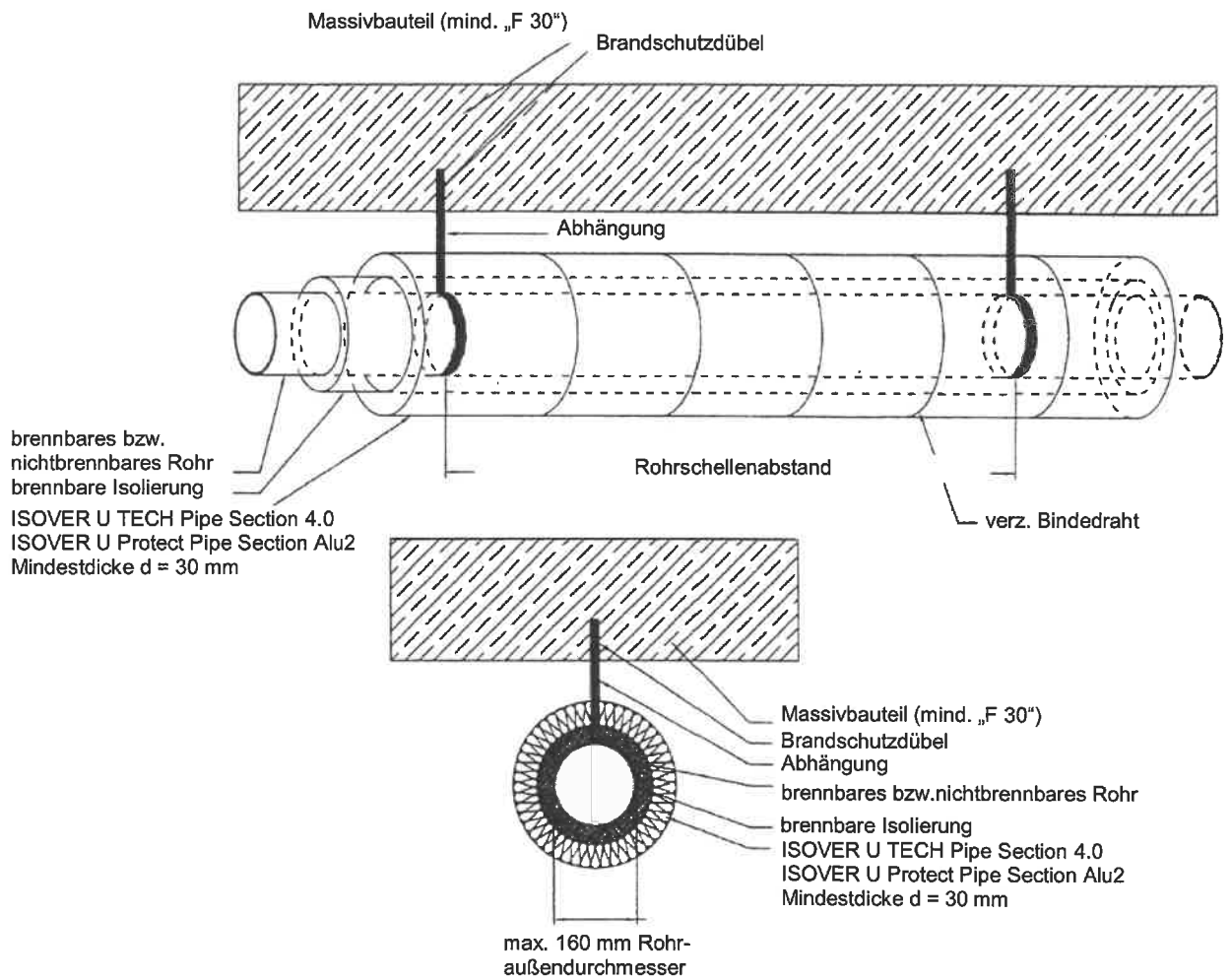

i. A.
Dipl.-Ing. C. Rabbe
Sachbearbeiter



Konstruktive Aufbau der Rohrummantelungen

Perspektive und Schnitt

Anlage 1 zur
gutachterlichen Stellungnahme
Nr. (3208/208/13) - AR
vom 16.12.2019



Konstruktive Aufbau der Rohrummantelungen
Perspektive und Schnitt

Anlage 2 zur
gutachterlichen Stellungnahme
Nr. (3208/208/13) - AR
vom 16.12.2019